

Encuestas Satisfacción

Egresados 2020-21

10E1 – Doctorado en Inteligencia Artificial

Mayo 2022

Subdirección de Calidad e Innovación Docente
ETS de Ingenieros Informáticos (UPM)

RESUMEN DE PARTICIPANTES DE LA ENCUESTA

Registros totales 4

Total invitaciones enviadas 3

Total que declinaron participar 1

Total encuestas parciales 0

Total encuestas completadas 1

Total encuestas registradas 1

Encuestas



Satisfacción

Egresados 2020-21

10E1 – Doctorado en Inteligencia Artificial

Mayo 2022

Subdirección de Calidad e Innovación Docente
ETS de Ingenieros Informáticos (UPM)

Resumen de participantes de la encuesta

Registros totales	2
Total con contraseña no única	0
Total de Invitaciones enviadas	2
Total que declinaron participar	0
Total mostrados	0
Total de encuestas completadas	2

Resultados

Encuesta 552126

Número de registros en esta consulta:	4
Total de registros en esta encuesta:	4
Porcentaje del total:	100.00%

Resumen para FechaInicio

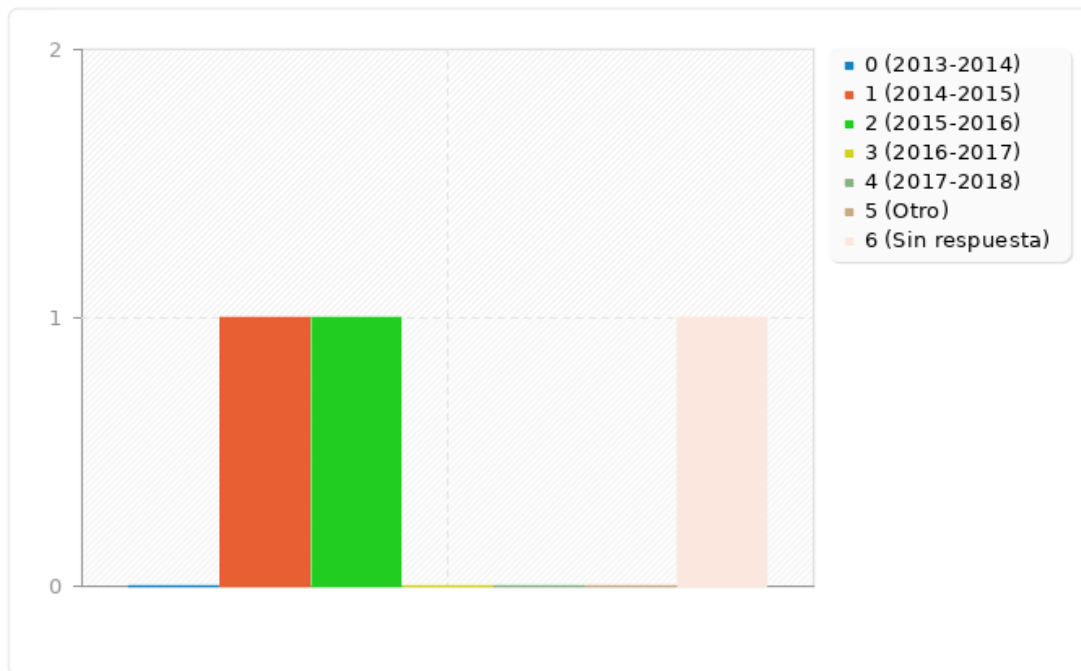
Fecha de inicio de estos estudios:

Opción	Cuenta	Porcentaje
2013-2014 (A1)	0	0.00%
2014-2015 (A7)	1	33.33%
2015-2016 (A6)	1	33.33%
2016-2017 (A2)	0	0.00%
2017-2018 (A3)	0	0.00%
Otro	0	0.00%
Sin respuesta	1	33.33%

ID	Respuesta
----	-----------

Resumen para FechaInicio

Fecha de inicio de estos estudios:



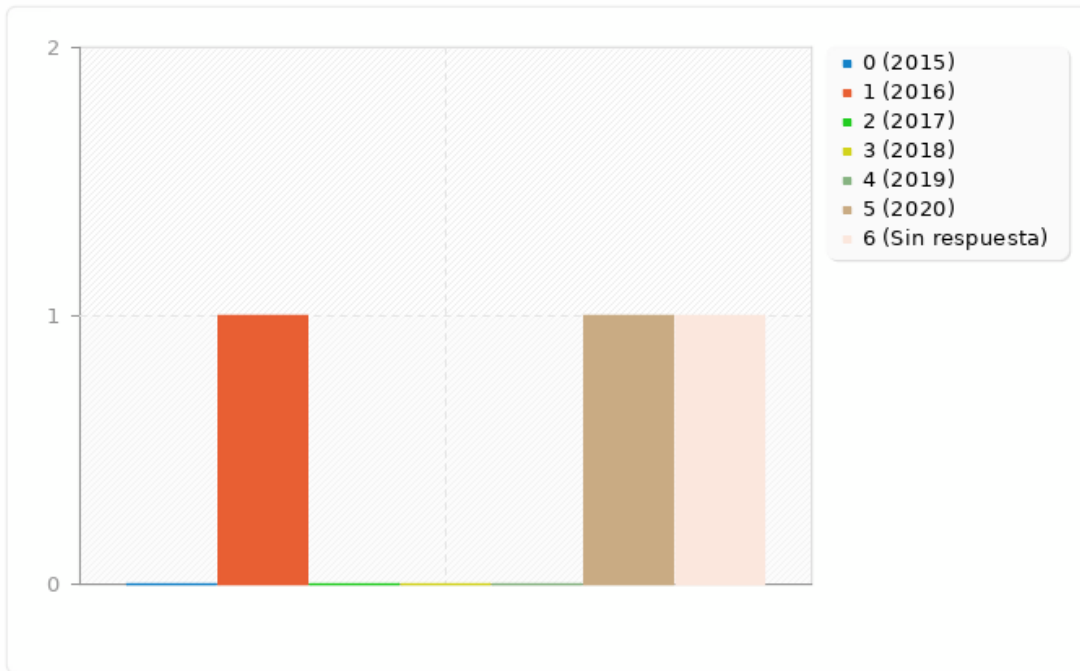
Resumen para Fecha Titulación [Fecha][Etiqueta 1]

Fecha de finalización de estos estudios:

Opción	Cuenta	Porcentaje
2015 (28)	0	0.00%
2016 (32)	1	33.33%
2017 (31)	0	0.00%
2018 (30)	0	0.00%
2019 (29)	0	0.00%
2020 (33)	1	33.33%
Sin respuesta	1	33.33%

Resumen para Fecha Titulacion [Fecha][Etiqueta 1]

Fecha de finalización de estos estudios:



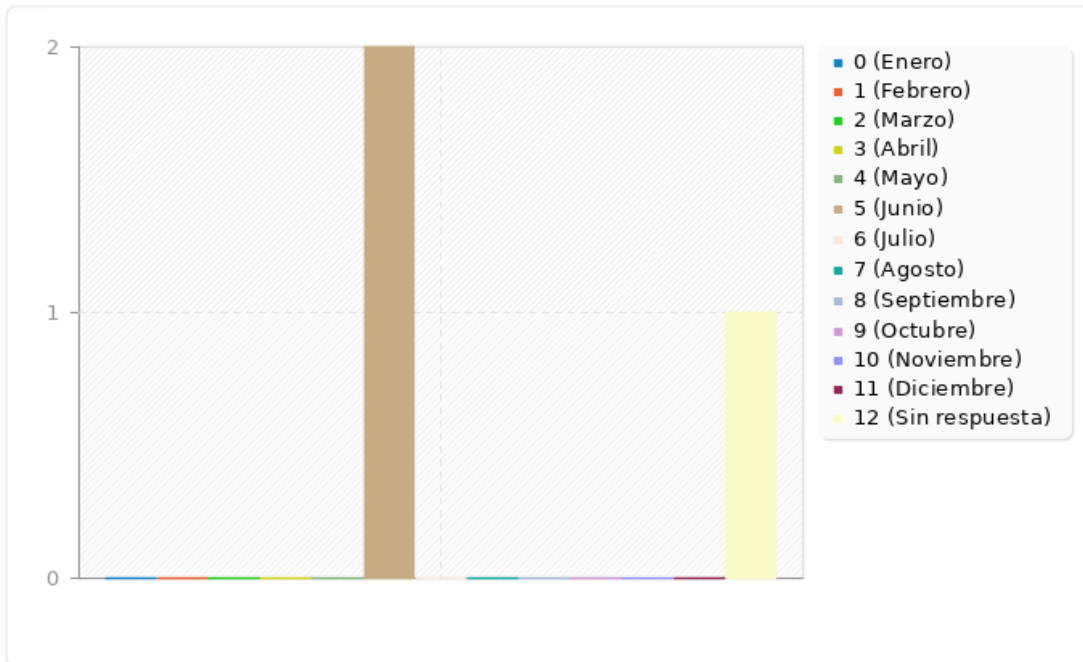
Resumen para Fecha Titulación [Fecha][Etiqueta 2]

Fecha de finalización de estos estudios:

Opción	Cuenta	Porcentaje
Enero (1)	0	0.00%
Febrero (2)	0	0.00%
Marzo (3)	0	0.00%
Abril (4)	0	0.00%
Mayo (5)	0	0.00%
Junio (6)	2	66.67%
Julio (7)	0	0.00%
Agosto (8)	0	0.00%
Septiembre (9)	0	0.00%
Octubre (10)	0	0.00%
Noviembre (11)	0	0.00%
Diciembre (12)	0	0.00%
Sin respuesta	1	33.33%

Resumen para Fecha Titulacion [Fecha][Etiqueta 2]

Fecha de finalización de estos estudios:



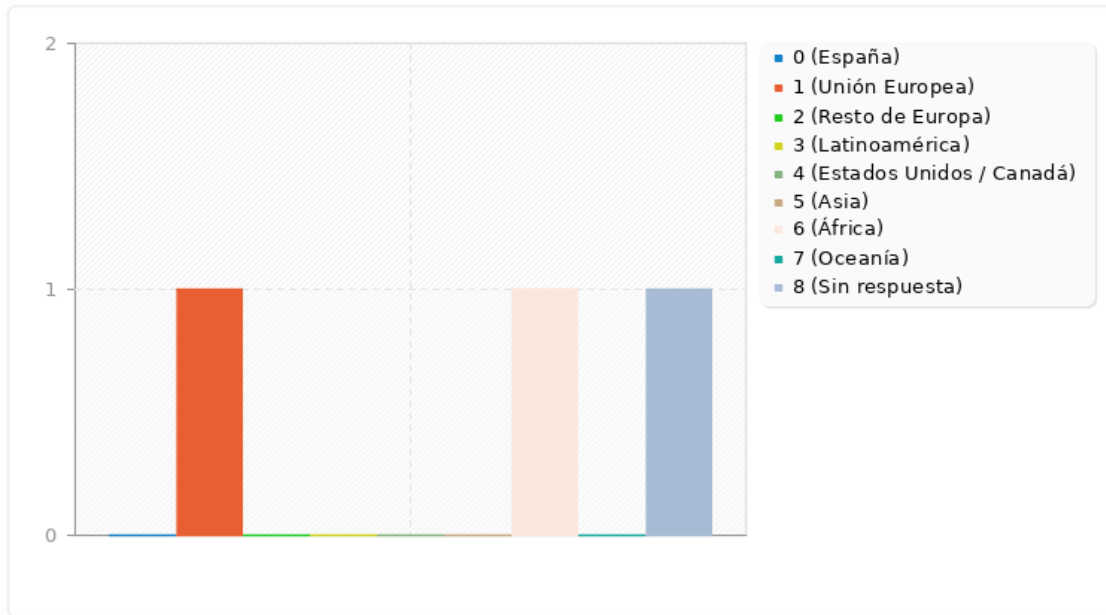
Resumen para PaisResidencia

¿Cuál era su lugar de residencia habitual antes de iniciar sus estudios de doctorado?

Opción	Cuenta	Porcentaje
España (A1)	0	0.00%
Unión Europea (A2)	1	33.33%
Resto de Europa (A3)	0	0.00%
Latinoamérica (A4)	0	0.00%
Estados Unidos / Canadá (A5)	0	0.00%
Asia (A6)	0	0.00%
África (A7)	1	33.33%
Oceanía (A8)	0	0.00%
Sin respuesta	1	33.33%

Resumen para PaisResidencia

¿Cuál era su lugar de residencia habitual antes de iniciar sus estudios de doctorado?



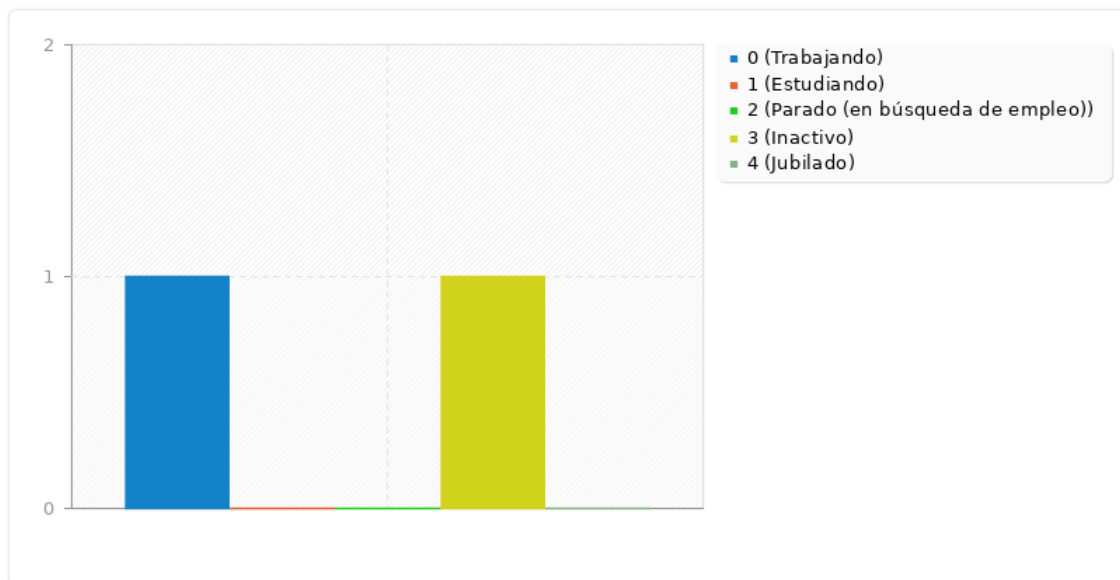
Resumen para SituacionActual

Especifique su situación actual:

Opción	Cuenta	Porcentaje
Trabajando (1)	1	33.33%
Estudiando (2)	0	0.00%
Parado (en búsqueda de empleo) (3)	0	0.00%
Inactivo (4)	1	33.33%
Jubilado (5)	0	0.00%

Resumen para SituacionActual

Especifique su situación actual:



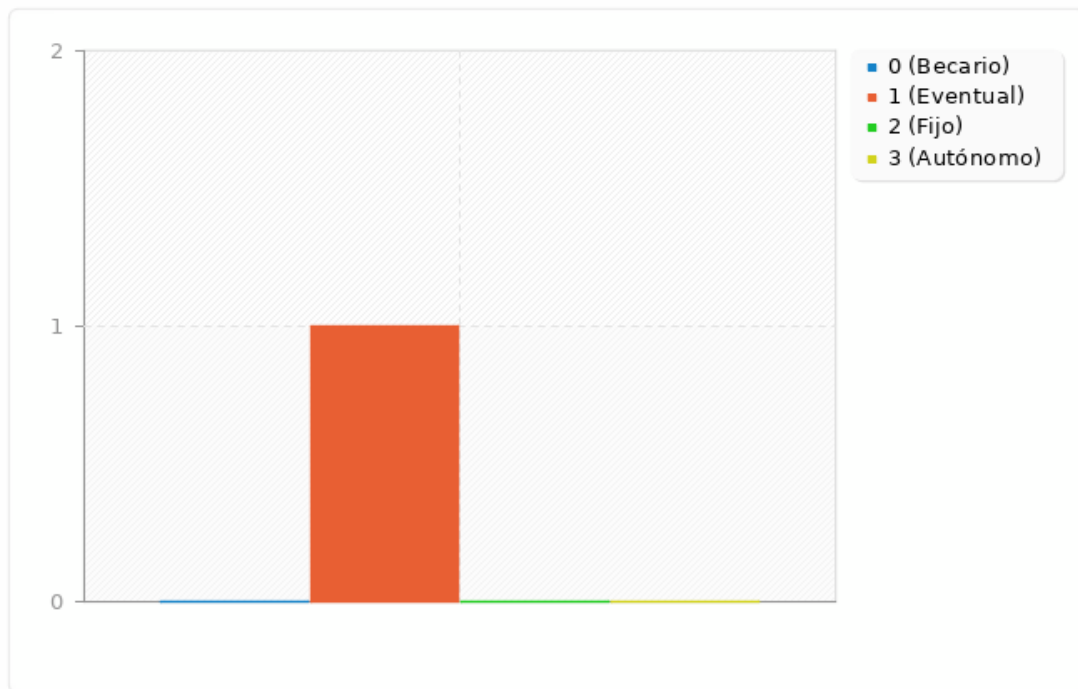
Resumen para IFWORKING1

En caso de estar trabajando, especifique el tipo de trabajo:

Opción	Cuenta	Porcentaje
Becario (1)	0	0.00%
Eventual (2)	1	100.00%
Fijo (3)	0	0.00%
Autónomo (5)	0	0.00%

Resumen para IFWORKING1

En caso de estar trabajando, especifique el tipo de trabajo:



Resumen para IFWORKING2

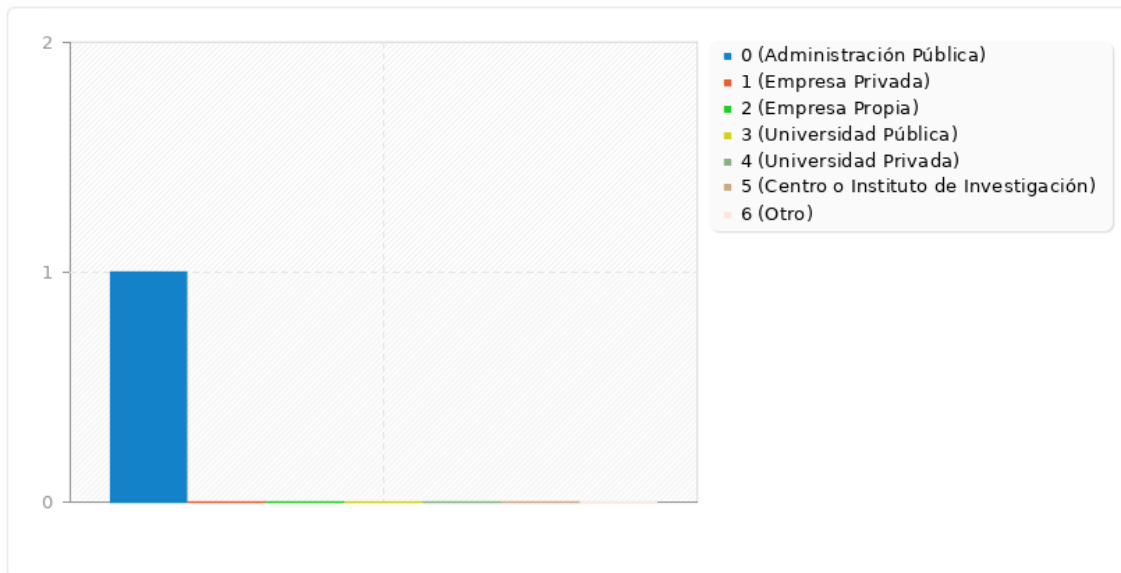
Especifique el tipo de entidad en la que trabaja:

Opción	Cuenta	Porcentaje
Administración Pública (1)	1	100.00%
Empresa Privada (2)	0	0.00%
Empresa Propia (3)	0	0.00%
Universidad Pública (4)	0	0.00%
Universidad Privada (5)	0	0.00%
Centro o Instituto de Investigación (6)	0	0.00%
Otro	0	0.00%

ID	Respuesta
----	-----------

Resumen para IFWORKING2

Especifique el tipo de entidad en la que trabaja:



Resumen para IFWORKING3 [Sector]

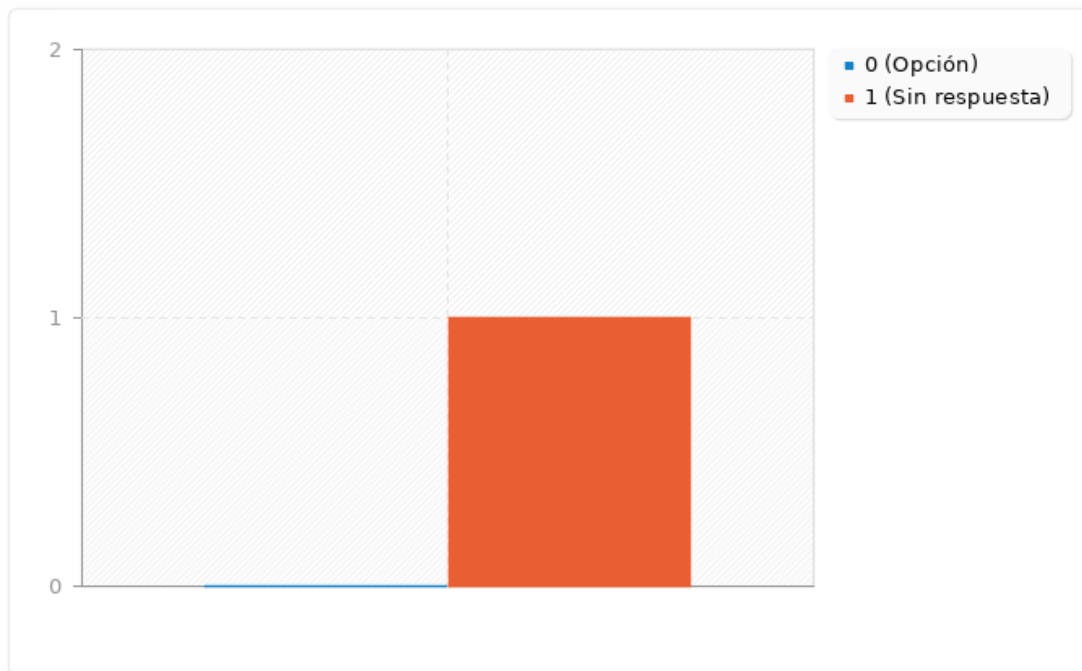
Especifique el tipo de sector en el que trabaja:

Opción	Cuenta	Porcentaje
Opción	0	0.00%
Sin respuesta	1	100.00%

ID	Respuesta
----	-----------

Resumen para IFWORKING3 [Sector]

Especifique el tipo de sector en el que trabaja:



Resumen para IFWORKING6

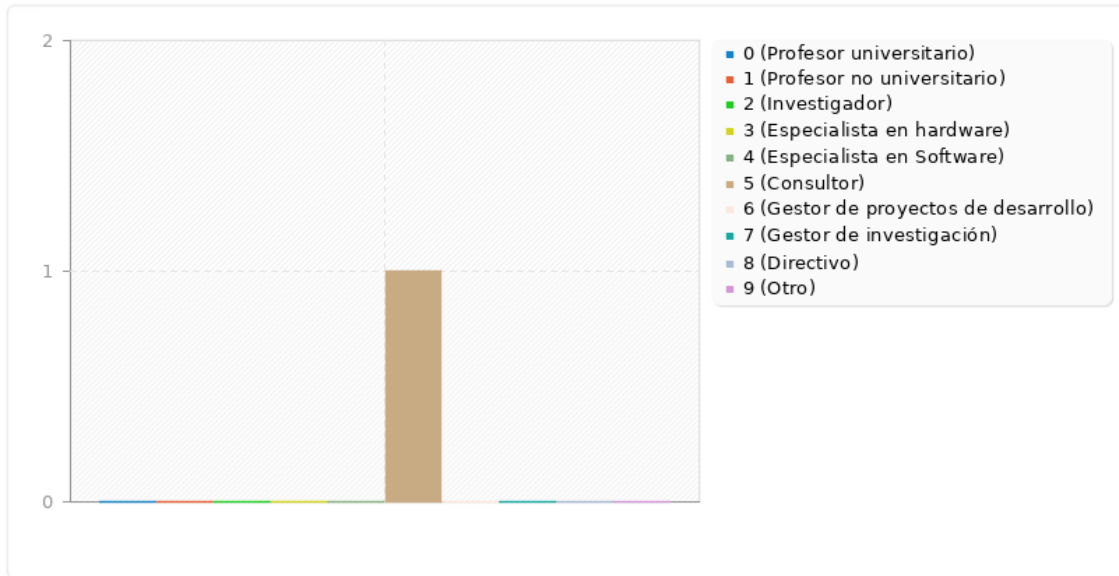
Especifique el tipo de trabajo que está desarrollando:

Opción	Cuenta	Porcentaje
Profesor universitario (1)	0	0.00%
Profesor no universitario (2)	0	0.00%
Investigador (3)	0	0.00%
Especialista en hardware (4)	0	0.00%
Especialista en Software (5)	0	0.00%
Consultor (6)	1	100.00%
Gestor de proyectos de desarrollo (7)	0	0.00%
Gestor de investigación (8)	0	0.00%
Directivo (9)	0	0.00%
Otro	0	0.00%

ID	Respuesta
----	-----------

Resumen para IFWORKING6

Especifique el tipo de trabajo que está desarrollando:



Resumen para IFWORKING4

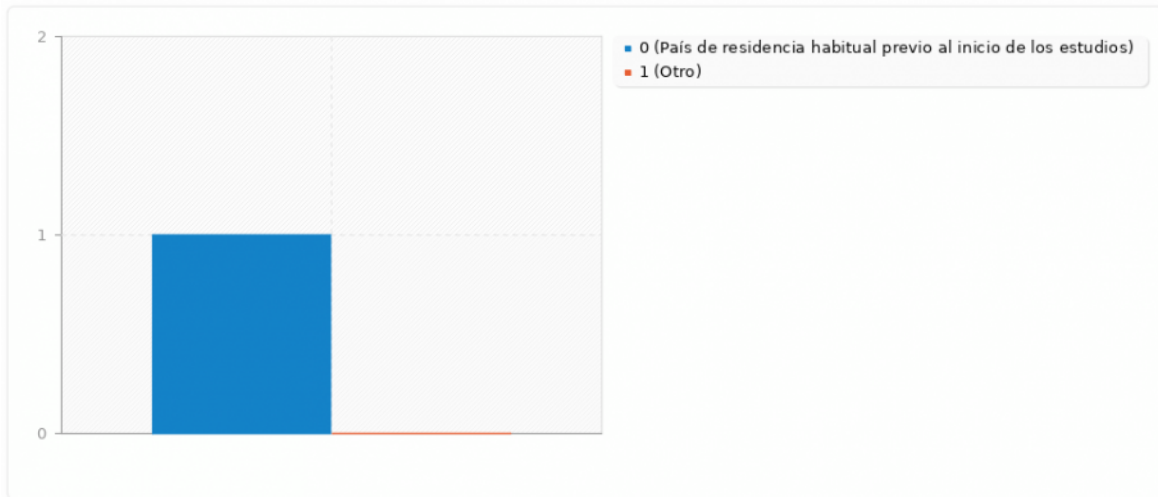
El trabajo lo realiza en:

Opción	Cuenta	Porcentaje
País de residencia habitual previo al inicio de los estudios (1)	1	100.00%
Otro	0	0.00%

ID	Respuesta
----	-----------

Resumen para IFWORKING4

El trabajo lo realiza en:



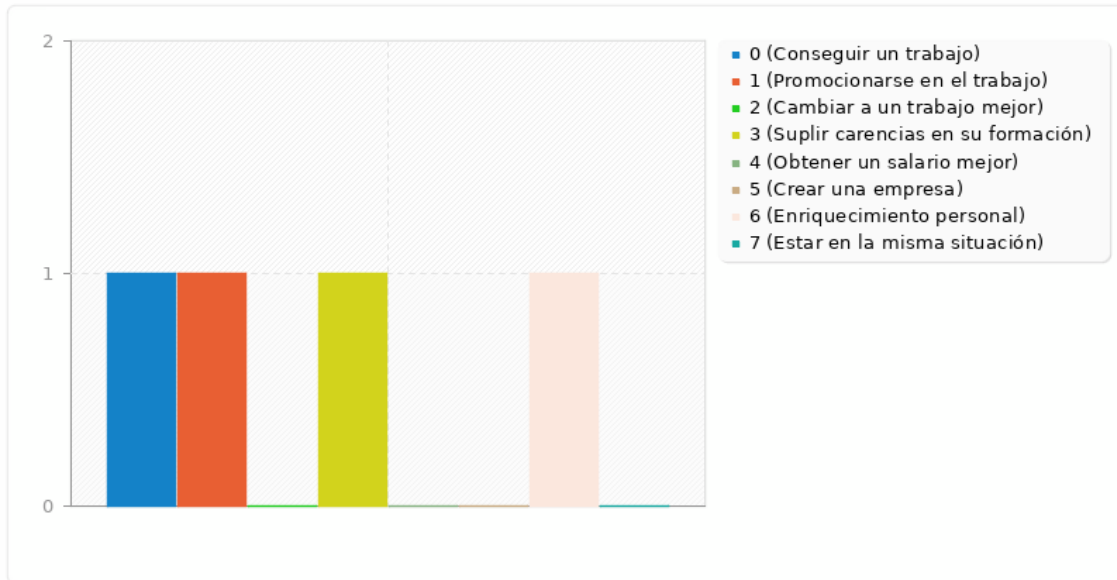
Resumen para USOESTUDIOS

La realización de estos estudios le ha servido para:

Opción	Cuenta	Porcentaje
Conseguir un trabajo (1)	1	50.00%
Promocionarse en el trabajo (2)	1	50.00%
Cambiar a un trabajo mejor (3)	0	0.00%
Suplir carencias en su formación (4)	1	50.00%
Obtener un salario mejor (8)	0	0.00%
Crear una empresa (5)	0	0.00%
Enriquecimiento personal (6)	1	50.00%
Estar en la misma situación (7)	0	0.00%

Resumen para USOESTUDIOS

La realización de estos estudios le ha servido para:



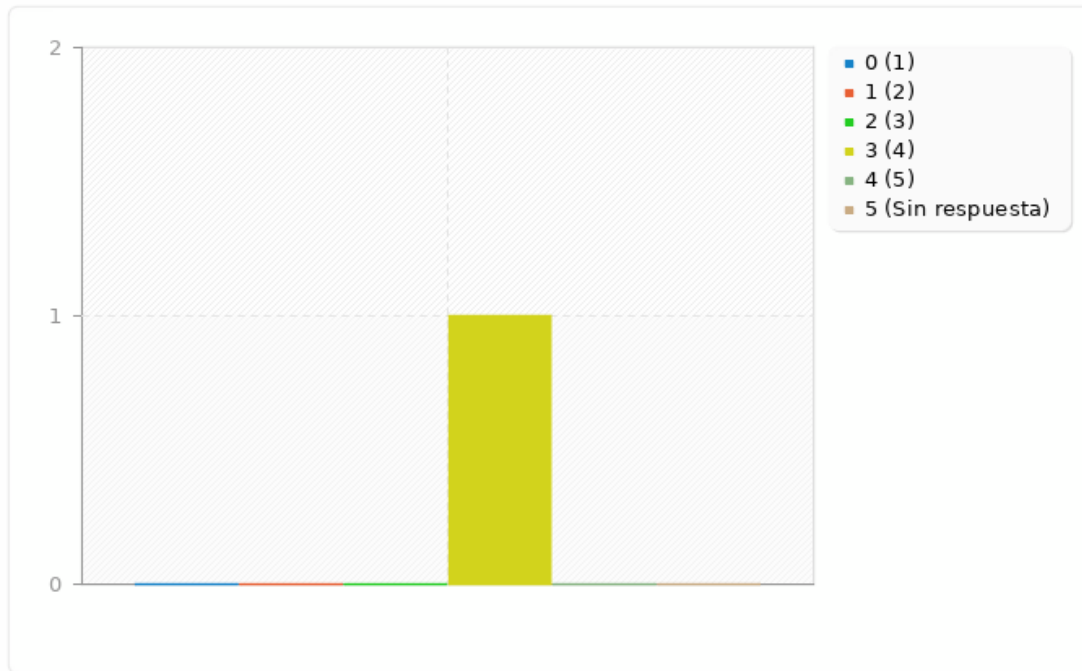
Resumen para IFWORKING5

Tras haber finalizado sus estudios ¿cómo valoraría su trabajo actual en comparación con el anterior (si aplica) en una escala de 1 al 5, siendo 1 mucho menos satisfactorio y 5 mucho más satisfactorio?

Opción	Cuenta	Porcentaje	Suma
1 (1)	0	0.00%	0.00%
2 (2)	0	0.00%	
3 (3)	0	0.00%	0.00%
4 (4)	1	25.00%	
5 (5)	0	0.00%	25.00%
Sin respuesta	0	0.00%	0.00%
Media aritmética	4		
Desviación estándar	0		
Suma (Opciones)	1	100.00%	100.00%
Número de casos		0%	

Resumen para IFWORKING5

Tras haber finalizado sus estudios ¿cómo valoraría su trabajo actual en comparación con el anterior (si aplica) en una escala de 1 al 5, siendo 1 mucho menos satisfactorio y 5 mucho más satisfactorio?



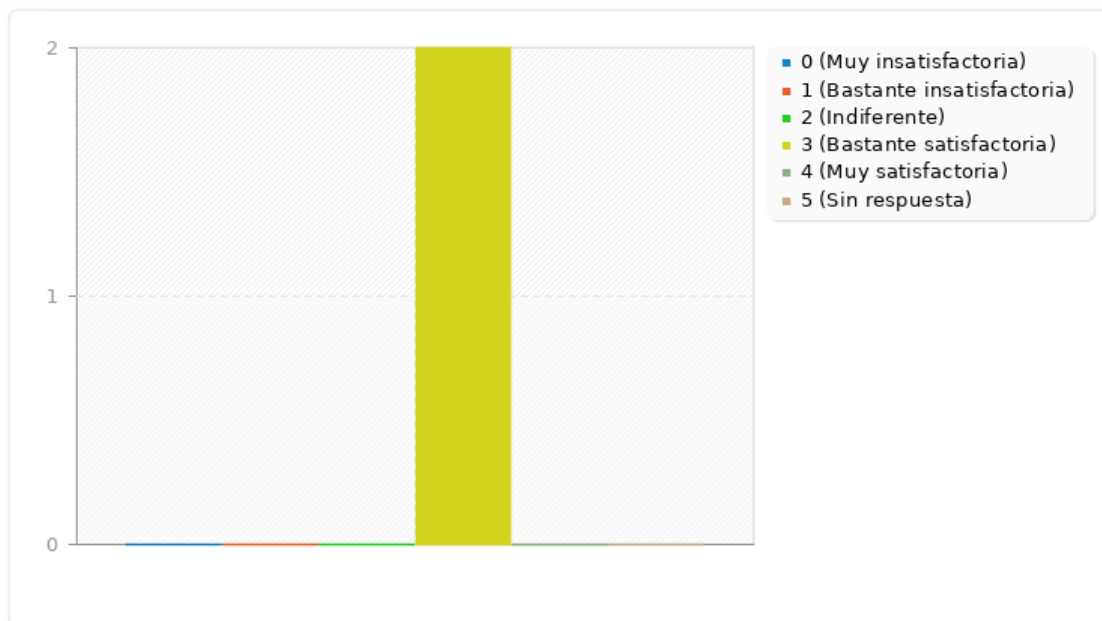
Resumen para EvaluarFormacion

¿Cómo valoraría la formación recibida en la titulación?

Opción	Cuenta	Porcentaje
Muy insatisfactoria (A1)	0	0.00%
Bastante insatisfactoria (A2)	0	0.00%
Indiferente (A3)	0	0.00%
Bastante satisfactoria (A4)	2	100.00%
Muy satisfactoria (A5)	0	0.00%
Sin respuesta	0	0.00%

Resumen para EvaluarFormacion

¿Cómo valoraría la formación recibida en la titulación?



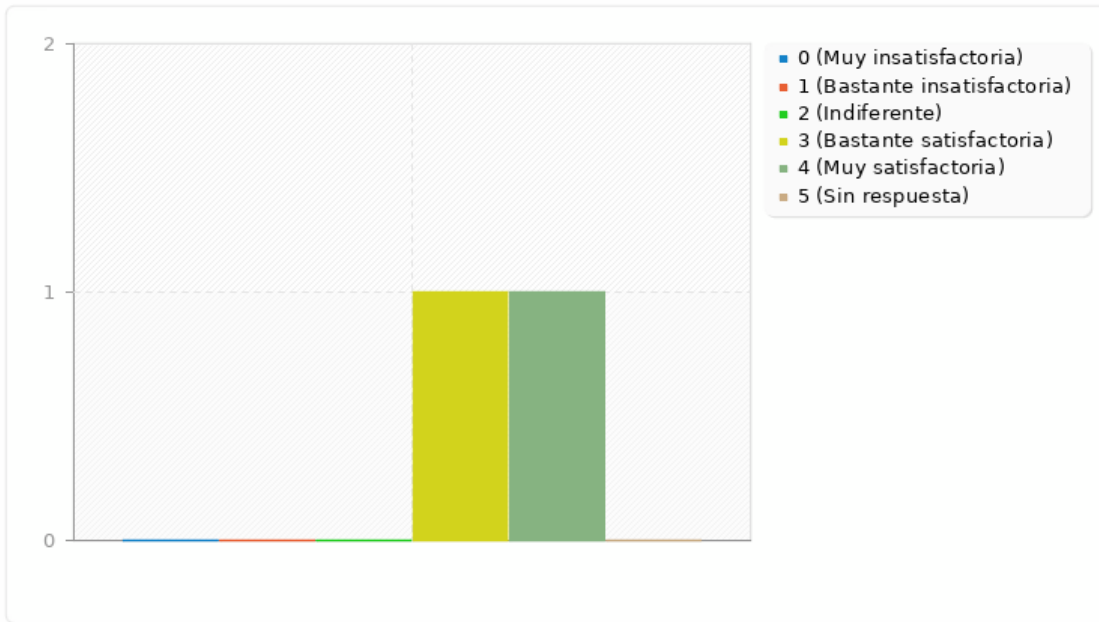
Resumen para ValorInvestigacion

Valore su grado general de satisfacción con la investigación realizada y con los resultados obtenidos

Opción	Cuenta	Porcentaje
Muy insatisfactoria (A1)	0	0.00%
Bastante insatisfactoria (A2)	0	0.00%
Indiferente (A3)	0	0.00%
Bastante satisfactoria (A4)	1	50.00%
Muy satisfactoria (A5)	1	50.00%
Sin respuesta	0	0.00%

Resumen para ValorInvestigacion

Valore su grado general de satisfacción con la investigación realizada y con los resultados obtenidos



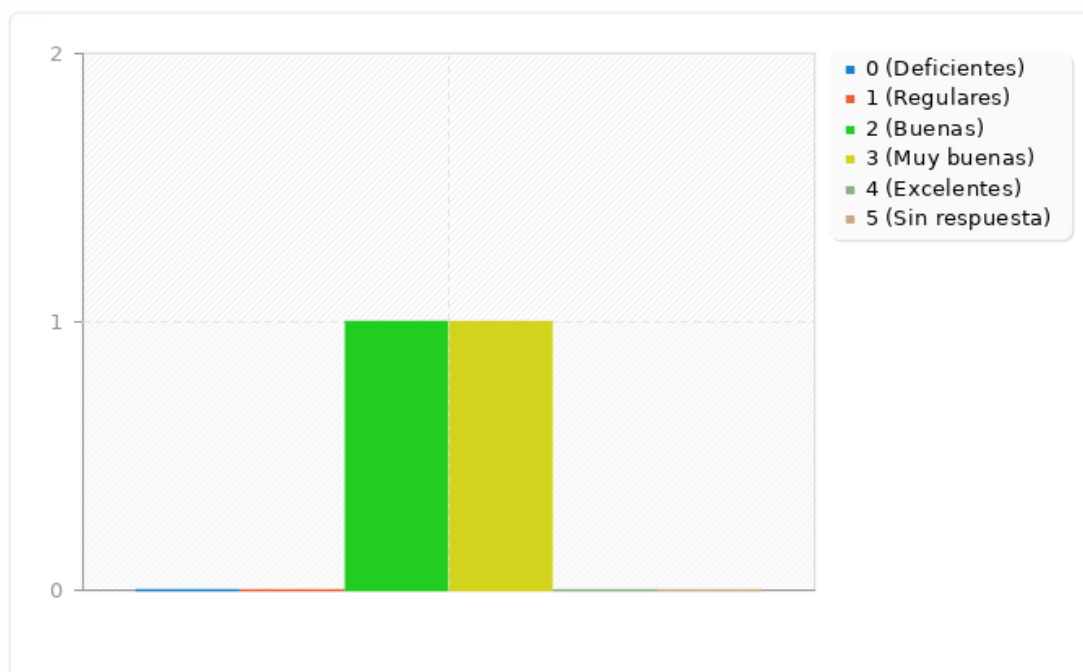
Resumen para ActividadesFormativa

Valore las actividades formativas y seminarios que organizó el Programa para los estudiantes de doctorado

Opción	Cuenta	Porcentaje
Deficientes (A1)	0	0.00%
Regulares (A2)	0	0.00%
Buenas (A3)	1	50.00%
Muy buenas (A4)	1	50.00%
Excelentes (A5)	0	0.00%
Sin respuesta	0	0.00%

Resumen para ActividadesFormativa

Valore las actividades formativas y seminarios que organizó el Programa para los estudiantes de doctorado



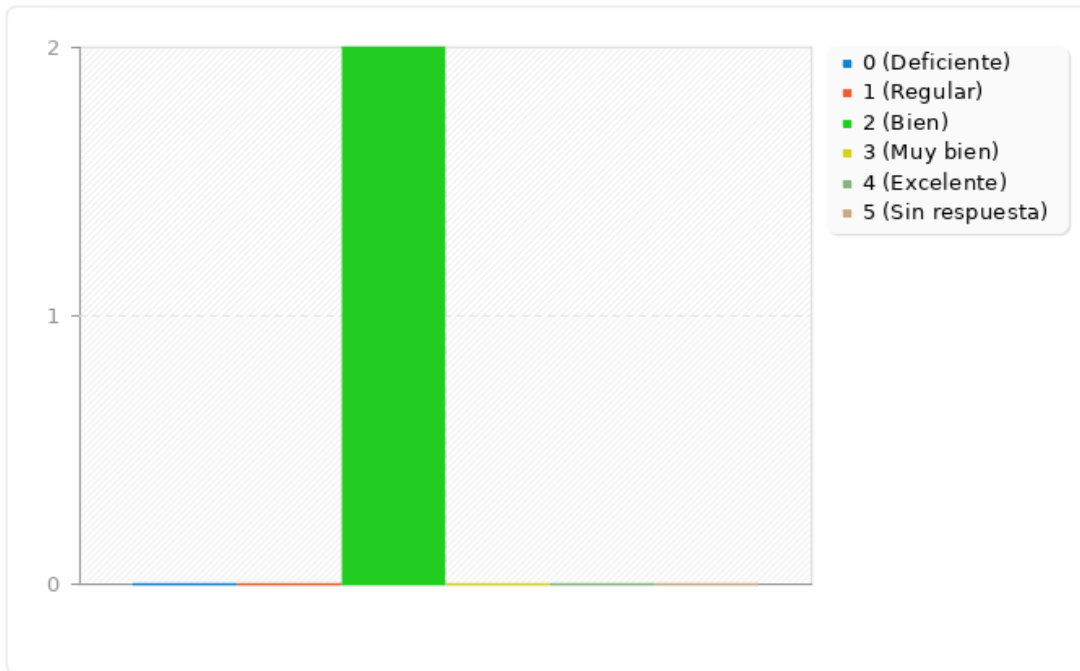
Resumen para InfoMovilidad

¿Cómo fue la información que recibió sobre las posibilidades de movilidad académica?

Opción	Cuenta	Porcentaje
Deficiente (A1)	0	0.00%
Regular (A2)	0	0.00%
Bien (A3)	2	100.00%
Muy bien (A4)	0	0.00%
Excelente (A5)	0	0.00%
Sin respuesta	0	0.00%

Resumen para InfoMovilidad

¿Cómo fue la información que recibió sobre las posibilidades de movilidad académica?



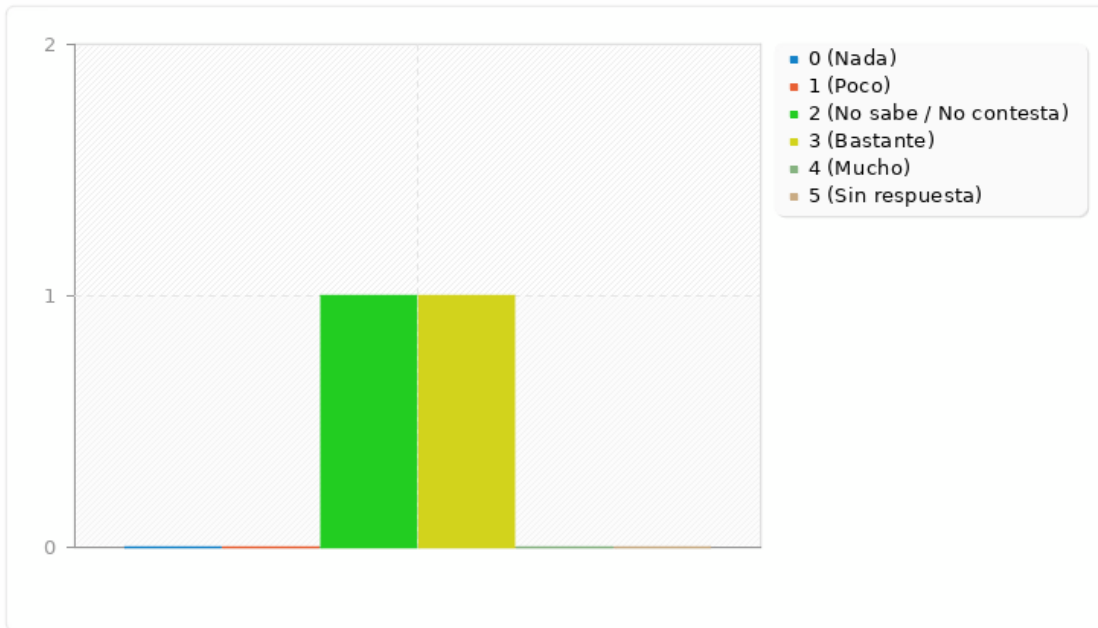
Resumen para OportunidadMovilidad

¿La vinculación de los profesores del Programa a nivel internacional facilita el desarrollo de las actividades de movilidad?

Opción	Cuenta	Porcentaje
Nada (A1)	0	0.00%
Poco (A2)	0	0.00%
No sabe / No contesta (A3)	1	50.00%
Bastante (A4)	1	50.00%
Mucho (A5)	0	0.00%
Sin respuesta	0	0.00%

Resumen para OportunidadMovilidad

¿La vinculación de los profesores del Programa a nivel internacional facilita el desarrollo de las actividades de movilidad?



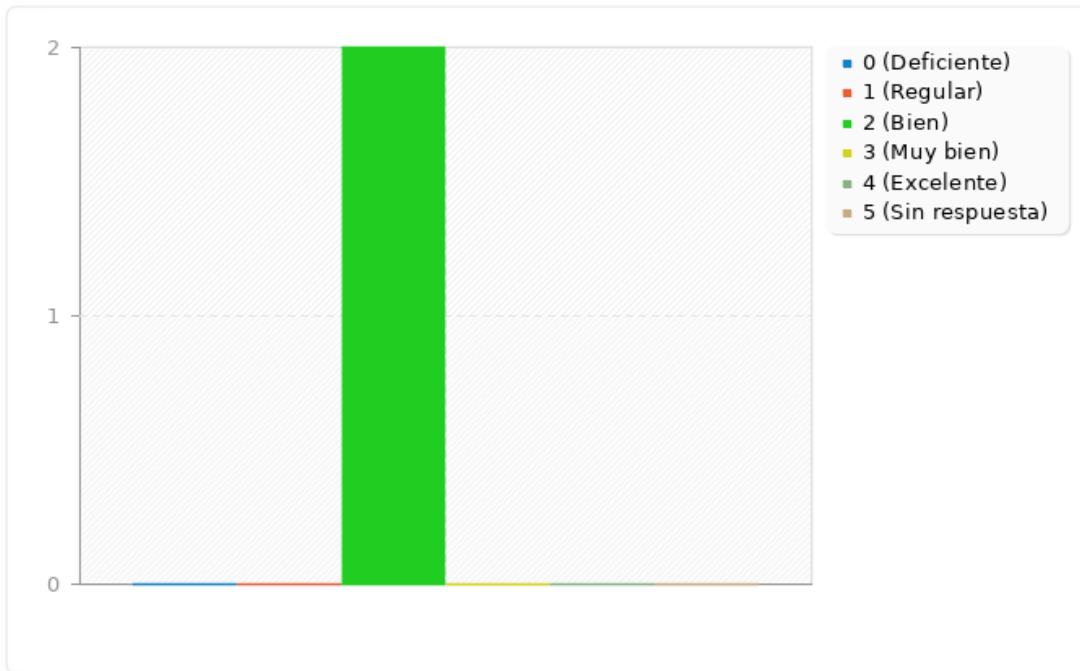
Resumen para InfoTramites

¿Cómo fue la información que recibió sobre los diferentes trámites necesarios para iniciar, realizar y completar sus estudios en el programa?

Opción	Cuenta	Porcentaje
Deficiente (A1)	0	0.00%
Regular (A2)	0	0.00%
Bien (A3)	2	100.00%
Muy bien (A4)	0	0.00%
Excelente (A5)	0	0.00%
Sin respuesta	0	0.00%

Resumen para InfoTramites

¿Cómo fue la información que recibió sobre los diferentes trámites necesarios para iniciar, realizar y completar sus estudios en el programa?



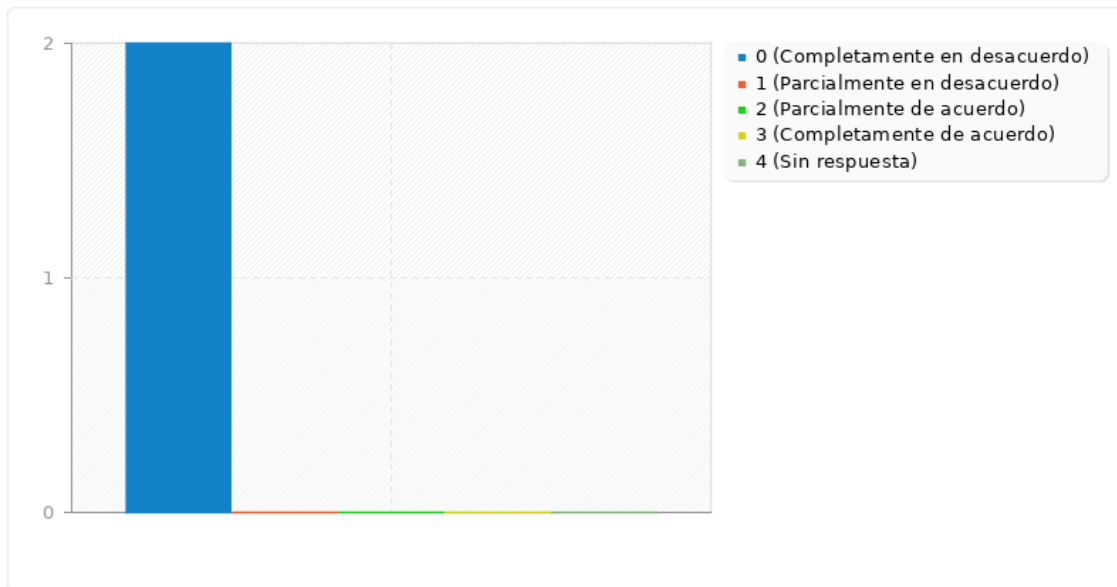
Resumen para Direccion(SQ001)[Estuvo disponible para usted]

Mi/s director/a/es de tesis:

Opción	Cuenta	Porcentaje
Completamente en desacuerdo (A1)	2	100.00%
Parcialmente en desacuerdo (A2)	0	0.00%
Parcialmente de acuerdo (A3)	0	0.00%
Completamente de acuerdo (A4)	0	0.00%
Sin respuesta	0	0.00%

Resumen para Direccion(SQ001)[Estuvo disponible para usted]

Mi/s director/a/es de tesis:



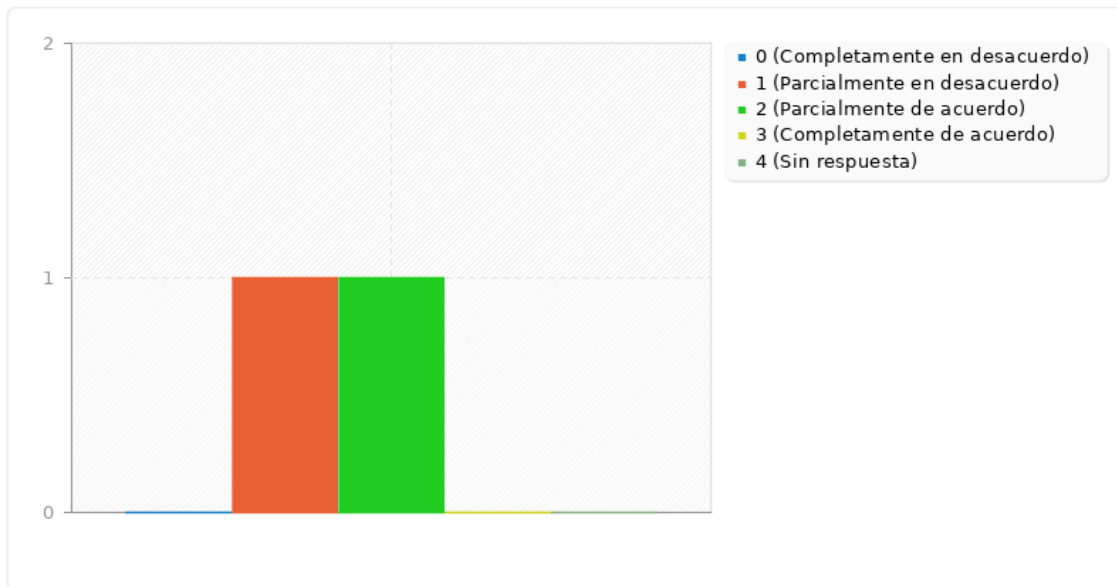
Resumen para Direccion(SQ002)[Tenía conocimientos que fueron valiosos para su trabajo]

Mi/s director/a/es de tesis:

Opción	Cuenta	Porcentaje
Completamente en desacuerdo (A1)	0	0.00%
Parcialmente en desacuerdo (A2)	1	50.00%
Parcialmente de acuerdo (A3)	1	50.00%
Completamente de acuerdo (A4)	0	0.00%
Sin respuesta	0	0.00%

Resumen para Direccion(SQ002)[Tenía conocimientos que fueron valiosos para su trabajo]

Mi/s director/a/es de tesis:



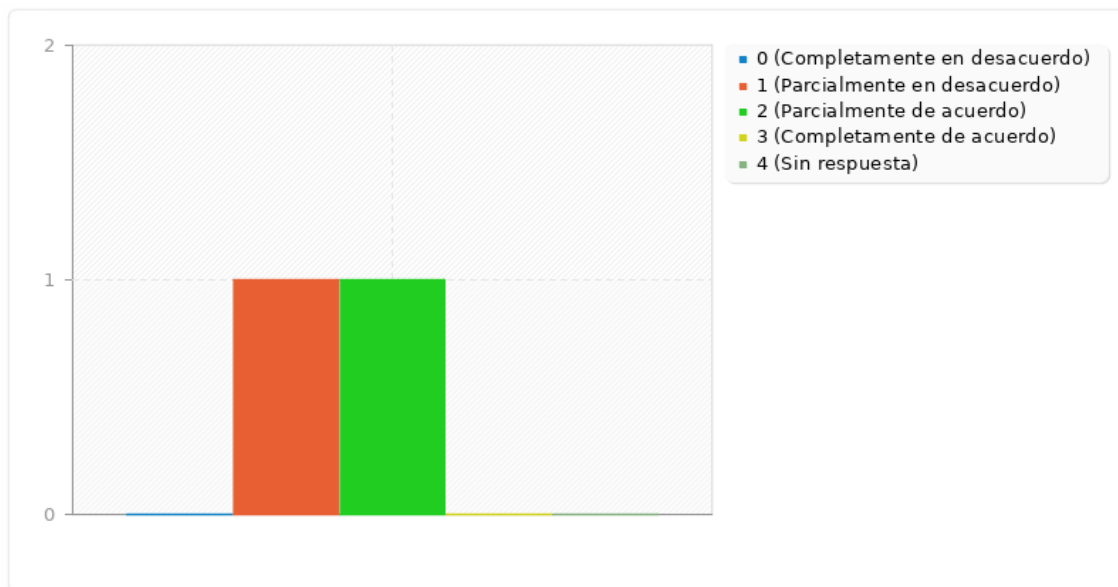
Resumen para Direccion(SQ003)[Le guió y motivó durante el proceso]

Mi/s director/a/es de tesis:

Opción	Cuenta	Porcentaje
Completamente en desacuerdo (A1)	0	0.00%
Parcialmente en desacuerdo (A2)	1	50.00%
Parcialmente de acuerdo (A3)	1	50.00%
Completamente de acuerdo (A4)	0	0.00%
Sin respuesta	0	0.00%

Resumen para Direccion(SQ003)[Le guió y motivó durante el proceso]

Mi/s director/a/es de tesis:



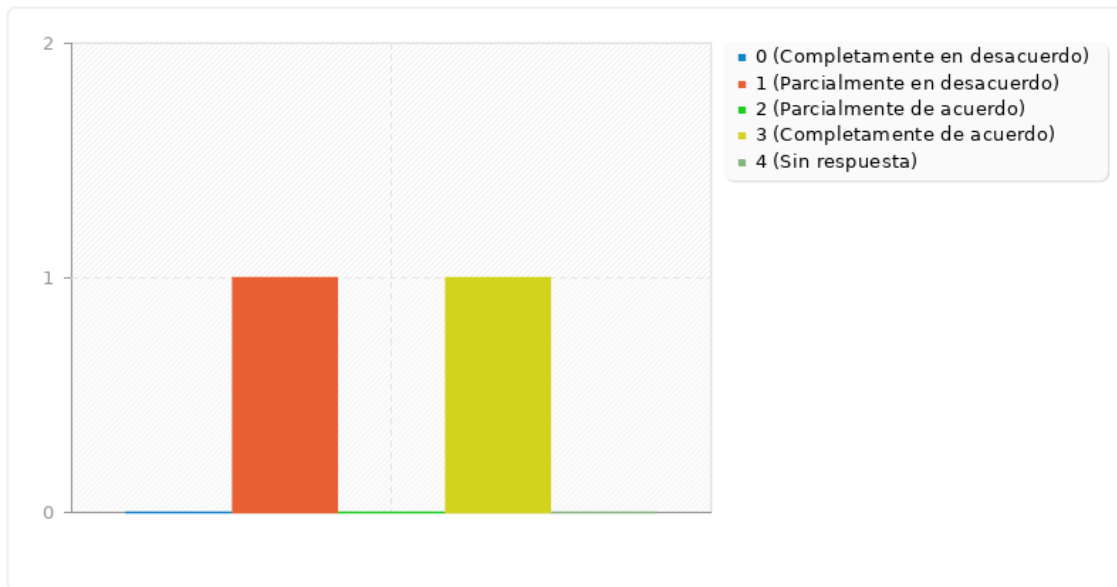
Resumen para Direccion(SQ004)[Le ayudó en la publicación de resultados]

Mi/s director/a/es de tesis:

Opción	Cuenta	Porcentaje
Completamente en desacuerdo (A1)	0	0.00%
Parcialmente en desacuerdo (A2)	1	50.00%
Parcialmente de acuerdo (A3)	0	0.00%
Completamente de acuerdo (A4)	1	50.00%
Sin respuesta	0	0.00%

Resumen para Direccion(SQ004)[Le ayudó en la publicación de resultados]

Mi/s director/a/es de tesis:



Resumen para ObservNeg

Dentro de su experiencia cursando la titulación ¿qué aspectos mejoraría?

Opción	Cuenta	Porcentaje
Opción	2	100.00%
Sin respuesta	0	0.00%

ID	Respuesta
4	todos
5	el horario

Resumen para ObservPos

Dentro de su experiencia cursando la titulación ¿qué aspectos positivos resaltaría?

Opción	Cuenta	Porcentaje
Opción	2	100.00%
Sin respuesta	0	0.00%

ID	Respuesta
4	Ninguno
5	la ubicación